

# *Oreal*

AUDIO

## *Guitar Amplifier*

### *Ocg100F*



MANUAL DE INSTRUÇÕES  
E  
CERTIFICADO DE GARANTIA

**OLÁ.  
SEJA BEM VINDO!!!**

Parabéns pela aquisição de um produto da marca ONEAL. Nossos produtos são fabricados de acordo com as normas mais rígidas de controle de qualidade em equipamentos de som no mundo. Temos certeza que este aparelho lhe dará o máximo em satisfação e tranquilidade, pois, trabalhamos com o máximo de seriedade para isto. Antes de instalar seu aparelho leia com atenção este manual e guarde-o para futuras consultas.

## **APRESENTAÇÃO**

O Amplificador OCG100F foi projetado dentro do que há de mais rigoroso e atual em componentes, medições e testes em áudio. Seu dissipador é super dimensionado, podendo atuar em locais de trabalho com temperatura ambiente elevadíssima. Possui os seguintes recursos no painel frontal: 1 entrada P101/4 para guitarra (ativa ou passiva); potenciômetro de ganho para se ajustar o nível de sinal de entrada; potenciômetro de volume; potenciômetro de ajuste de saturação (Overdrive); tecla de seleção de efeito (Overdrive/Clean) com led indicando se está ligado(Overdrive); Entrada para pedal footswitch para seleção de efeito (Overdrive/Clean); controle de grave, presença e agudo; tecla Bright (Brilho) realça as frequências altas com led de indicação (ligado); saída para phones; Led de indicação ON (ligado) e Chave Liga desliga. Possui os seguintes recursos no painel traseiro: Chave de seleção de voltagem 120/220V; porta fusível; Tomada auxiliar; Inserts Send e Return (Para utilização de efeito externo); Entrada Auxiliar com conector RCA ( L & R) com controle de volume; saída de linha Line Out.

O amplificador OCG100F tem resposta plana, com níveis extremamente baixos de ruídos e distorção harmônica, proporcionando áudio puro, limpo e de alta fidelidade.

Este produto foi construído para atender usuários altamente exigentes.

Nos sentimos imensamente recompensados pela aquisição e na confiança depositada em nosso trabalho, que é extremamente sério e profissional.

Boa leitura!!!

ÍNDICE.

APRESENTAÇÃO.....	03
ÍNDICE.....	04
CONTEÚDO DA EMBALAGEM.....	05
PRECAUÇÕES.....	05
CONHECENDO SEU APARELHO.....	06
PAINEL FRONTAL.....	06
PAINEL TRASEIRO.....	07
INSTRUÇÕES DE INSTALAÇÕES.....	07
EXEMPLO DE LIGAÇÃO.....	08
ESPECIFICAÇÕES.....	09

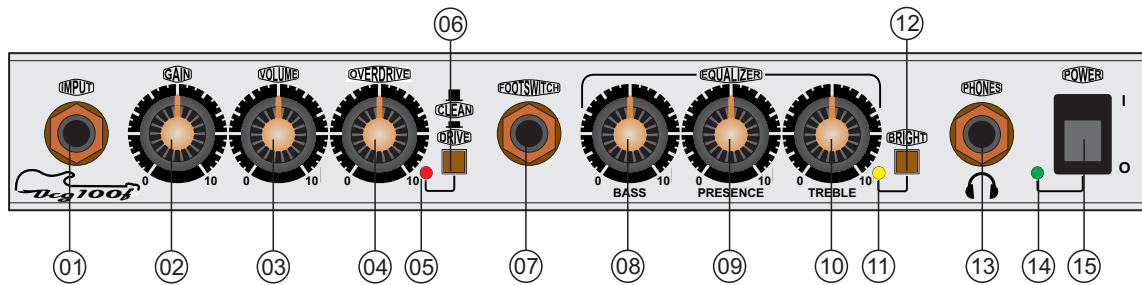
## **CONTEÚDO DA EMBALAGEM**

- 01 (uma) peça do aparelho adquirido;
- 01 (um) par de fusíveis (maior amperagem para 120V e o menor para 220V);
- 01 (um) Pedal Footswitch;
- 01 (um) Manual de instruções com cartão de Garantia.

## **PRECAUÇÕES**

- Abra a embalagem e confira o conteúdo conforme discriminado acima, se não encontrar todos os itens, informe imediatamente a transportadora ou seu revendedor, pois este problema possivelmente ocorreu no armazenamento ou no transporte;
- Toda a embalagem deve ser guardada para se necessário no futuro, possa servir para o transporte do aparelho;
- Antes de ligar este aparelho certifique-se que a chave seletora (110V/220V) que se encontra no painel traseiro esteja de acordo com a rede elétrica local;
- Todos aparelhos da ONEAL saem de fabrica pré-ajustados em 220V. Jamais use este aparelho se houverem fortes oscilações na rede local. A queima do aparelho por ligação em tensão incorreta ou oscilações de rede não será coberto pela garantia;
- Observe atentamente as especificações dos fusíveis e jamais os troque por outros de valores diferentes;
- Antes de ligar o aparelho à tomada, observe se os volumes estão fechados e a chave on/off desligada;
- Faça todas as conexões com o aparelho desligado;
- Para ligar o aparelho siga os seguintes passos:
  - a) Certifique-se que os todos os volumes estão fechados;
  - b) Conecte-o à tomada;
  - c) Ligue a chave on/off;
  - d) Abra lentamente os volumes.
- Para desligar inverta o procedimento;
- Todos os cabos e conectores de entrada e saída devem ser de boa qualidade, pois eles são os que apresentam o maior número de problemas e queimas em sistemas de áudio;
- Para conectar ou desconectar os cabos, segure-os somente pelos conectores com o aparelho desligado;
- Nunca ligue o aparelho com umidade ou se ele estiver molhado;
- Transporte o aparelho somente em sua embalagem original, evite também qualquer tipo de impacto que possa avariá-lo;
- Nunca abra ou deixe pessoas não autorizadas tentar repará-lo. Quando necessário, procure a Assistência Técnica mais próxima ou ligue para seu revendedor, se não for solucionado seu problema, entre em contato direto com a Fábrica;
- Não use qualquer tipo de solvente para limpá-lo, use somente pano seco e macio.

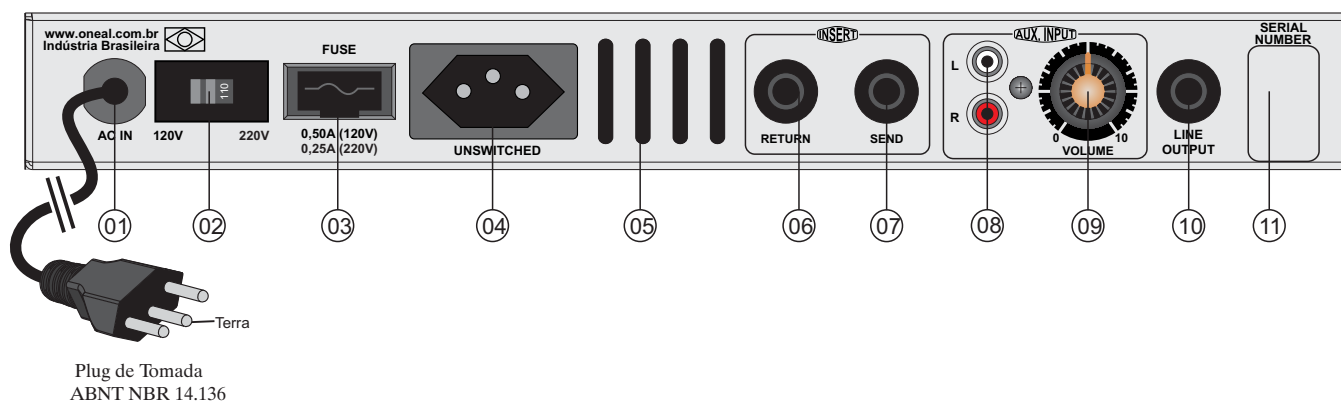
### PAINEL FRONTAL



#### Painel frontal

- 01 - Entrada para guitarra;
- 02 - Controle de ganho de entrada;
- 03 - Controle de volume;
- 04 - Controle de nível de saturação (Overdrive);
- 05 - Led de indicação de Overdrive ligado (on);
- 06 - Tecla de seleção de efeito clean / overdrive;
- 07 - Entrada para Footswitch (Pedal);
- 08 - Controle de graves;
- 09 - Controle Presence;
- 10 - Controle de agudos;
- 11 - Led de indicação da tecla bright ligada;
- 12 - Tecla bright;
- 13 - Saída para Phones;
- 14 - Led **ON**: indica que o amplificador está ligado;
- 15 - Chave ON/OFF.

## PAINEL TRASEIRO



Plug de Tomada  
ABNT NBR 14.136

### Painel Traseiro


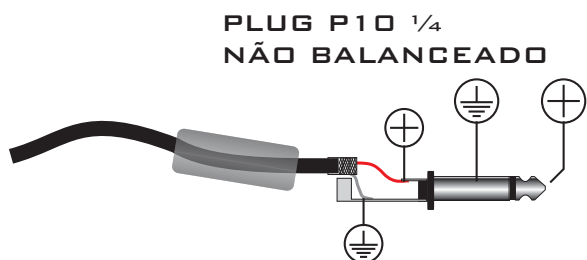
- 01 - Cabo de energia;
- 02 - Chave seletora de voltagem 120/220;
- 03 - Porta fusível;
- 04 - Tomada auxiliar ( Serve para ligação de outros equipamentos, com o consumo máximo de até 50W);
- 05 - Entrada de Ar;
- 06 - Inset Return;
- 07 - Inset Send;
- 08 - Entrada Auxiliar com conector RCA ( L & R);
- 09 - Controle de volume entrada auxiliar;
- 10 - Saída de linha para conexão a outro amplificador;
- 11 - Número de série.

### INSTRUÇÕES DE INSTALAÇÃO

Procure instalar seu aparelho conforme indicado na página 8, pois seu bom funcionamento depende da sua ligação correta.

A temperatura ambiente não poderá exceder 45°C, caso isso acontecer deverá ser providenciado ar condicionado. Nunca aplique nas entradas de um amplificador, um sinal proveniente da saída amplificada de outro aparelho, isto certamente ocasionará a destruição dos circuitos de entrada.

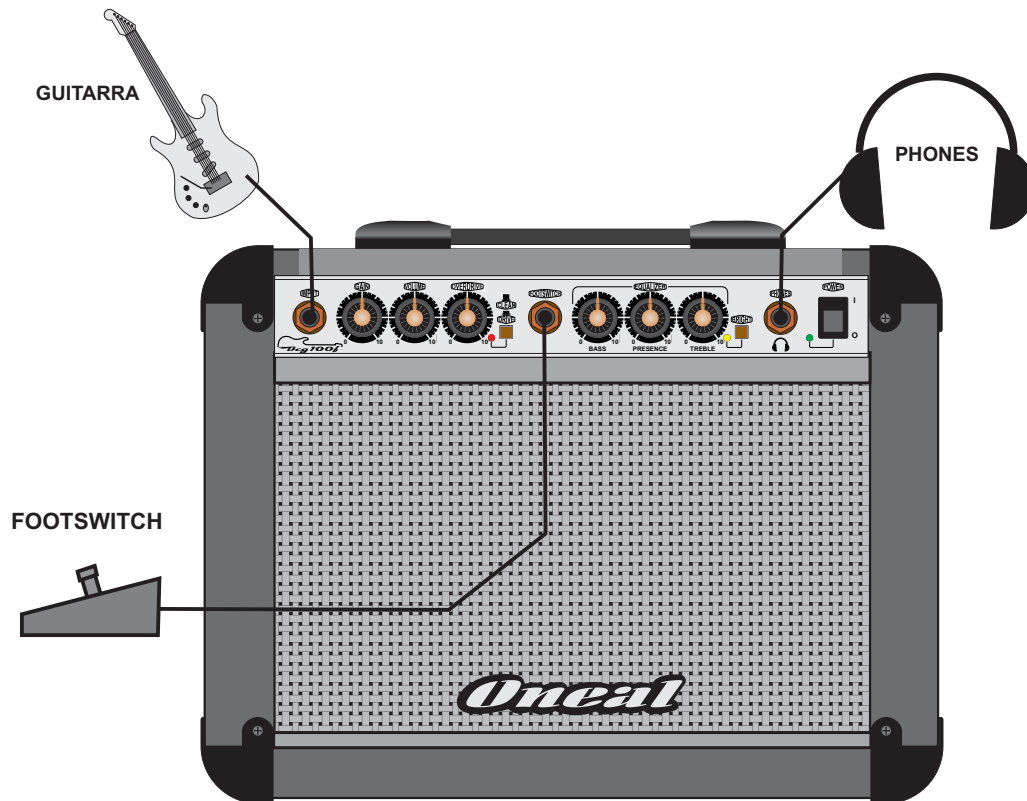
### CONFIGURAÇÃO DE LIGAÇÃO DOS CONECTORES NA CONFEÇÃO DOS CABOS:



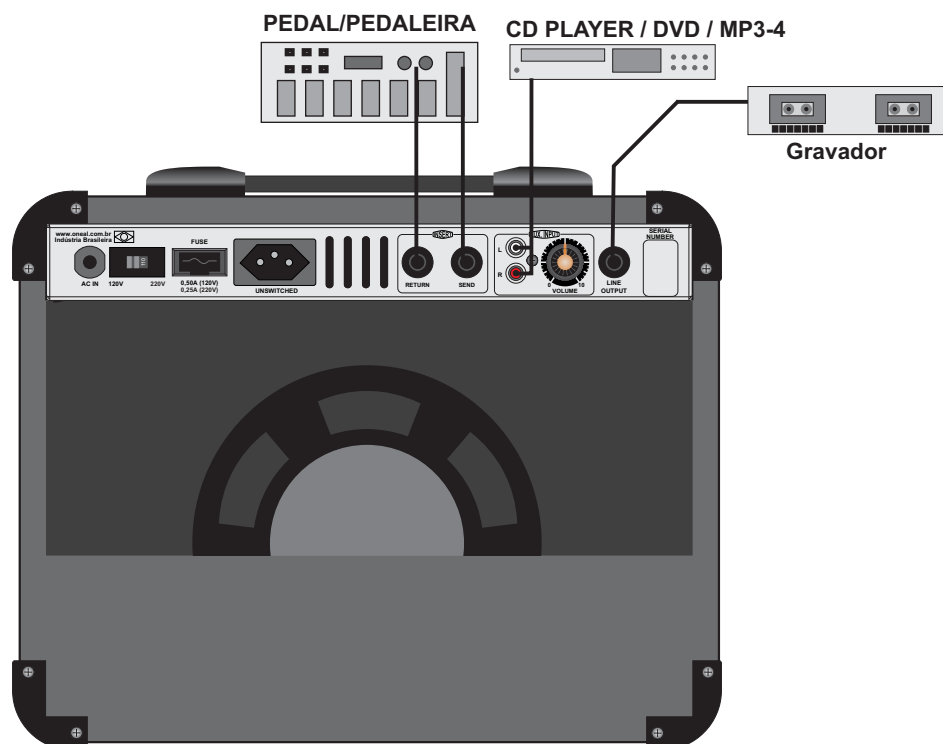
## EXEMPLO DE LIGAÇÃO

OCG100F

### PAINEL FRONTAL



### PAINEL TRASEIRO



**ESPECIFICAÇÕES****OCG100F**

SENSIBILIDADE DE ENTRADA GUITAR	87mV
SENSIBILIDADE DE ENTRADA AUXILIAR	560mV
NÍVEL DE SAÍDA (LINE OUT)	825mV
CONTROLE DE GRAVES (LOW)	SIM
CONTROLE PRESENCE	SIM
CONTROLE DE AGUDOS (HIGH)	SIM
POTÊNCIA 8 OHMS	30W
POTÊNCIA MUSICAL 8 OHMS	60W
DISTORÇÃO HARMÔNICA (THD) -3dB	<0,03%
FATOR DE AMORTECIMENTO	>115
RESPOSTA DE FREQUÊNCIA 4 OHMS	10Hz à 70KHz
CONSUMO MÁXIMO (W)	35W
TENSÃO DE REDE	120/220
ALTURA	330mm
LARGURA	396mm
PROFUNDIDADE	230mm
PESO LÍQUIDO	7,5Kg

**ADVERTÊNCIA!**

ESTE APARELHO PROPAGA ONDAS  
SONORAS ACIMA DE 85 DECIBÉIS  
PODENDO CAUSAR DANOS AUDITIVOS.

NR 15 - Anexo 1



**Obs:** Devido às buscas e investimentos constantes que a ONEAL faz em tecnologia e desenvolvimento para melhoria de seus produtos, as especificações aqui constadas poderão ser modificadas sem prévio aviso.



## **CERTIFICADO DE GARANTIA**

### **INSTRUÇÕES PARA UM BOM USO**

- Antes de ligar este aparelho, leia com bastante atenção o manual do proprietário, pois nele encontrará respostas para a maioria de suas dúvidas;

Com o bom uso, temos a certeza que nossos aparelhos lhe proporcionarão excelentes resultados bem como tranquilidade, satisfação e confiança, pois todos nossos produtos são testados durante horas nos mais severos regimes antes de serem aprovados para o mercado. Por isso temos certeza que quando você comprar um aparelho da marca ONEAL, estará adquirindo um dos equipamentos mais confiáveis do mercado.

### **INFORMAÇÕES E NORMAS SOBRE A GARANTIA**

A ONEAL garante este produto contra eventuais problemas de fabricação pelo prazo de 9 meses (270 dias) Garantia Contratual, à partir da data de emissão da nota fiscal de compra para o primeiro adquirente, sendo lhe garantido ainda o acréscimo de garantia legal de 90 dias, totalizando 12 meses.

Todas as peças mecânicas externas como: Pintura, Cabos, gabinetes, knobs e partes plásticas, possuem somente garantia legal de 90 dias, contados à partir da data de emissão da Nota Fiscal de compra para o primeiro adquirente.

Ao constatar qualquer defeito, o consumidor deverá procurar o posto de assistência técnica autorizada mais próximo. Somente o assistente técnico autorizado poderá examinar e reparar o produto. Ou entre em contato em um de nossos canais de contato do website [www.oneal.com.br](http://www.oneal.com.br) (destino: Assistência técnica) ou pelo e-mail [assistenciatecnica@oneal.com.br](mailto:assistenciatecnica@oneal.com.br).

Durante o prazo de garantia as peças e os componentes eventualmente defeituosos serão substituídos gratuitamente, bem como a mão de obra.

Gastos com transporte e entrega quando forem enviados aos nossos serviços autorizados para assistência técnica serão por conta e risco do comprador.

#### **1. Excluem-se da garantia as hipóteses a seguir expressas:**

- Acidentes da natureza;
- Defeitos decorrentes do desgaste natural do produto;
- A negligência e o mau uso pelo instalador / consumidor;
- Se o defeito for ocasionado por intervenção de pessoa não capacitada para a instalação ou não autorizada pelo fabricante para o reparo do produto;
- Se o produto for ligado à rede elétrica com voltagem imprópria;
- Se o produto tiver sofrido avarias durante o transporte, descargas elétricas, inundações, exposição a umidade ou qualquer outro resultante de caso fortuito, ou força maior;
- Trilhas de placas e potenciômetros quebrados.
- Queima do alto falante por excesso de distorção (mau uso)
- Corrosão, ferrugem, maresia, umidade ou líquidos derramados no aparelho.

#### **2. Esta garantia fica anulada quando:**

- O cartão de garantia não for preenchido corretamente e nem enviado à fábrica ou ao revendedor autorizado no prazo máximo de 15 (quinze) dias a partir da data da compra;
- Expirar o período normal de validade da garantia;
- O cartão de garantia for alterado, deformado ou rasurado por qualquer motivo;
- Qualquer parte deste equipamento for alterada sem a permissão ou conhecimento da fábrica;
- O aparelho for aberto ou apresentar sinais que indiquem que o equipamento foi violado, modificado ou alterado por qualquer pessoa não autorizada pela fábrica;
- O número de série e/ou o lacre de garantia forem removidos ou alterados.

#### **Atenção**

**A indústria não se responsabilizará caso aparelhos deixados nas lojas e revendedoras não forem encaminhados em prazo hábil à Assistência Técnica Autorizada, para que sejam efetuados os procedimentos de conserto e retornar no prazo total de trinta (30) dias ao consumidor.**

**A Oneal se responsabilizará somente após a abertura da ordem de serviços dos postos autorizados.**

**A Oneal reserva-se o direito de, a qualquer tempo, revisar, alterar ou descontinuar os produtos, inclusive as condições aqui descritas, sem que incorra qualquer responsabilidade ou obrigação para com a assistência técnica, revendedor, comprador ou terceiros**

# *Oneal*

AUDIO

INDÚSTRIA BRASILEIRA  
WWW.ONEAL.COM.BR

